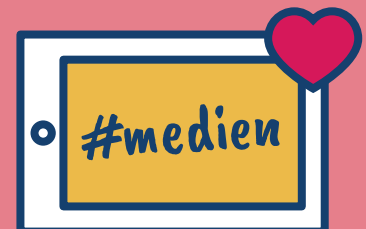


## Zauberhaftes Weihnachten

Mit Adventskalender-App, Erzählschiene und Co. durch die Weihnachtszeit


Medientipps  
& Aktionsideen  
für die Kita

... auch zur Weitergabe an Eltern!



#medienvielfalt

# Liebe Kita-Fachkräfte,



Lichter, Lieder, Tannenduft – die Weihnachtszeit ist voll von liebgewonnenen Ritualen und wiederkehrenden Geschichten. Mit Vorfreude schmücken wir Fensterbänke, backen gemeinsam Plätzchen und summen „O Tannenbaum“ und „Leise rieselt der Schnee“ vor uns hin. Vor allem Kinderherzen schlagen höher, wenn die für sie vielleicht schönste Zeit des Jahres naht, in der Musik und Basteln, aber auch Erzählen und Vorlesen ihren festen Platz haben.

## #medienvielfalt

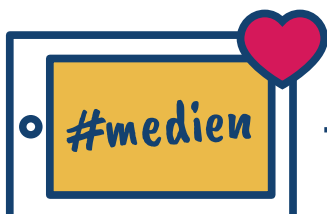
Mit der neuen Ausgabe von #medienvielfalt greifen wir darum die Begeisterung von Groß und Klein auf und widmen uns der weihnachtlichen Vorfreude in all ihren Formen. Egal, ob Buch oder Bildkarten, CD oder App, Domino oder Erzählschiene – unsere Empfehlungen bieten viel Raum für Kreativität und Fantasie. Und was darf in der Weihnachtszeit natürlich nicht fehlen? Ganz klar, der Adventskalender! Hier gibt es eine ganze Menge an schönen Ideen, doch der „oberolchige Adventskalender“ dürfte nicht nur Fans der kultigen Buchfiguren begeistern, sondern auch viel Vorlese- und Bastelspaß in Ihre Kita bringen. Und keine Sorge: Wenn Sie ein Weihnachtsmuffel sein sollten, nach unseren Medientipps sind Sie bestimmt keiner mehr! Denn Weihnachten ist überall – rund um die Welt feiern Menschen das beliebte Fest. Überall ein bisschen anders, aber ganz bestimmt mit gleich viel Freude.

Wir wünschen viel Spaß bei winterlichen Vorlesestunden und eine zauberhafte Weihnachtszeit!

Ihre Stiftung Lesen

Folgen Sie der Stiftung Lesen auf Instagram oder Facebook und halten Sie Ausschau nach dem Hashtag #medienvielfalt.

Online-Seminare und  
weitere Infos unter  
[www.stiftunglesen.de/  
medienvielfalt](http://www.stiftunglesen.de/medienvielfalt)





# Übermorgen kommt der Weihnachtsmann

Illustratorin: Franziska Biermann  
Musik: Nils Kacirek  
Verlag: Carlsen  
ISBN: 978-3-551-27149-5  
Seitenzahl: 32  
Mit Noten, CD und Download-Code  
Preis: € 20.-



ab ca.  
2-3  
Jahre

## Worum geht's?

### Inhalt

„Es ist ein Ros' entsprungen“ oder „In dulci jubilo“!? Welches Kind verbindet mit dem Text dieser traditionellen Weihnachtslieder wohl konkrete Bilder? Hilfestellung liefert das dieses besondere Bilder-Liederbuch, das klassischen, neuen, deutschen und auch englischsprachigen Weihnachtsliedern jeweils ein wimmeliges Bild zur Seite stellt. In jedem Bild stecken zahlreiche weihnachtlich-winterliche Geschichten, die gemeinsam entdeckt und erzählt werden wollen. Eine passende CD und ein Download-Code runden das Weihnachtsvergnügen zum Betrachten und gemeinsamen Hören ab.

## Für wen?

### Größere Gruppen

Für Kinder mit ganz unterschiedlichem kulturellem Hintergrund, die Weihnachtslieder mit eigenen Bildern und Geschichten verknüpfen möchten.

## Und danach?

### Selber Musik machen

Alternativ zum gemeinsamen Hören der CD kann man mit den älteren Kindern die gesungenen Lieder auch von (selbst gebastelten) Rhythmus-Instrumenten begleiten lassen. Fantasievolle und auch weihnachtlich zu variierende Gestaltungsideen für Instrumente wie Walnuss-Rassel oder Blumentopf-Trommel gibt es z. B. hier:

[www.schule-und-familie.de/basteln/selbstgebastelte-musikinstrumente.html](http://www.schule-und-familie.de/basteln/selbstgebastelte-musikinstrumente.html)





## Der oberolchige Adventskalender

Autor/Illustrator: Erhard Dietl  
Verlag: Oetinger  
ISBN: 426-0-5121-8164-2  
Preis: € 24,-

ab ca.  
3 Jahre



### Worum geht's?

#### Inhalt

Die kleinen, grünen Männchen mit Hörhörnern, Knubbelnasen und nicht unbedingt den allerfeinsten Manieren sind als Buchfiguren längst Kult. Nun tummeln sie sich auf der verschneiten heimischen Müllkippe und bieten an 24 Tagen Vorlese- und Bastelspaß: Hinter jedem Türchen versteckt sich ein Büchlein mit Geschichte, weihnachtlicher Idee, Witzen und vielem mehr!

### Für wen?

#### Ungeduldige Olchi-Fans

Für große und kleine Olchi-Fans, die den speziellen Humor lieben und sich jeden Tag auf eine neue Olchi-Überraschung freuen.

### Und danach?

#### Olchigen Tannenbaum gestalten

Der Kalender gibt 24 kleine Vorleseaktionen mit Ausgestaltungsideen bereits vor. Und parallel können die Kinder – passend zum Kalenderbild – noch einen großformatigen Olchi-Tannenbaum basteln, der mit Zeichnungen oder Basteleien von allem geschmückt wird, was die kleinen Stinker lieben: zum Beispiel leere Konservendosen, zerrissene Socken, Orangen- oder Eierschalen, Papierreste, oder defektes Spielzeug.





# Der kleine Weihnachtsmann – Bilderbuchgeschichten für unser Erzähltheater

Autorin: Anu Stohner  
Illustratorin: Henrike Wilson  
EAN: 426-0-1795-1540-8  
Verlag: Don Bosco  
13 Bildkarten  
Preis: € 16.00

ab ca.  
3 Jahre



## Worum geht's?

### Inhalt

Es ist jedes Jahr dasselbe: Obwohl der kleine Weihnachtsmann der Allerfleißigste im versteckten, tief verschneiten Dorf der Weihnachtsmänner ist und das ganze Jahr über Geschenke bastelt und verpackt, darf er nie mit auf die Reise zu den Kindern! Und das nur, weil er angeblich zu klein geraten ist. Aber dann kommt der Weihnachtsabend, an dem alle bereits abgereist sind – und der kleine Weihnachtsmann im Wald die Tiere belauscht. Und die sind alle sehr traurig, dass es noch nie ein Weihnachtsfest für sie gegeben hat.

## Für wen?

### Kleine Theater-Fans

Für alle, die die besondere Atmosphäre mögen, die eine Vorleseaktion mit dem Erzähltheater erzeugt.

## Und danach?

### Kleine Bastelaktion

Ein Klassiker im Winter sind Meisenknödel und Futterglocken, um den Vögeln das Überwintern zu erleichtern. Diese lassen sich ohne viel Aufwand herstellen. An Material benötigt man mehrere kleine Tontöpfe, dicke Kordel, Kokosfett und eine Körnermischung. Die genaue Anleitung gibt es hier:

[www.nabu.de/tiere-und-pflanzen/voegel/helfen/vogelfuetterung/03125.html](http://www.nabu.de/tiere-und-pflanzen/voegel/helfen/vogelfuetterung/03125.html)





App

## Fiete Christmas – Adventskalender für Kinder

Entwickler: Ahoiii Entertainment  
App für iOS und Android  
Preis: kostenlos



ab ca.  
3 Jahre

### Worum geht's?

#### Inhalt

Warten auf Weihnachten mit einem App- und Buchhelden? Das funktioniert alle Jahre wieder mit dem Fiete-Adventskalender! Hier besuchen die Kinder den beliebten kleinen Seemann Fiete in seinem gemütlichen, weihnachtlich geschmückten Wohnzimmer und können jeden Tag durch Antippen ein neues digitales Paket bzw. Türchen öffnen, hinter dem sich eine kleine, animierte Überraschung versteckt.

### Für wen?

Seebären und Landratten



Für Fiete-Fans jeden Alters, die den Helden im blau-weißen Ringelpulli vielleicht aus seinen schönen, spielerischen Lern-Apps oder aus den Vorlesebüchern kennen.

### Und danach?

#### Eigener Adventskalender

Das digitale Türchen-Öffnen wird durch einen Vorlesekalender um eine analoge Variante ergänzt. Die Kinder sollen aus dem Buchbestand der Einrichtung 24 Lieblings-Bilderbücher oder einzelne Geschichten aus einem Vorleseband aussuchen. Zu jeder Geschichte bzw. Bilderbuch wird ein kleines Bild gemalt, z. B. von der Hauptfigur; das Bild wird dann mit dem Buchtitel ergänzt. Aus den Zetteln werden dann einzelne kleine Rollen geformt und z. B. mit Goldkordel verschnürt. Dann werden die Röllchen gemischt, anschließend mit einer Zahl versehen und an einen Zweig gehängt. Jeden Tag darf ein anderes Kind ein „Päckchen“ öffnen und die Geschichte des Tages wird vorgelesen.



#digital #nächstestürchen #fieteahoi





## Wie der Schnee zu seiner Farbe kam

Autor/in: Gabi Scherzer  
Verlag: Don Bosco  
ISBN: 978-3-7698-2384-4  
Seitenzahl: 16  
Preis: € 10.-



ab ca.  
3 Jahre

### Worum geht's?

#### Inhalt

Es war einmal eine Zeit, in der der Schnee noch keine eigene Farbe hatte. Und Gras, Veilchen, Rose und alle anderen, die er darum bat, ihm von ihrer Farbe etwas abzugeben, lachten ihn bloß aus. Nur das Schneeglöckchen nicht. Das kleine Märchen ist hier als Papiertheater für die Erzählschiene aufbereitet: mit fertigen Figuren zum Ausschneiden, Ideen für eigene Kreationen und einem Erzähltext mit Regieanweisungen.

### Für wen?

#### Kleine Geschichtenerzähler/-innen

Für Kinder, die Spaß am Geschichtenerzählen und -gestalten haben. Da ganz verschiedene Tätigkeiten anfallen, kann eine breite Altersgruppe einbezogen werden: beim Ausschneiden, Selbergestalten, „Kulissenschieben“, für die musikalische Umrahmung zum Beispiel durch ein Glockenspiel oder passende Geräusche, für die Moderation oder als Erzählstimme.

### Und danach?

#### Weiterspinnen und gestalten

Noch weihnachtlicher wird das Ganze, wenn die Geschichte um entsprechende Elemente erweitert wird. Die Kinder liefern die Ideen dafür: So könnte der Schnee z. B. im selbst gebastelten Tannenbaum einen neuen Freund finden, der am Ende (mit Glitzerschnee und kleinen Päckchen dekoriert) am Weihnachtsabend den ganzen Wald und alle Akteure der Geschichte in Festtagsstimmung versetzt.





# Die kleine Glocke, die nicht läuten wollte

Autorin: Heike Conradi

Illustratorin: Maja Dusíková

Verlag: NordSüd

ISBN: 978-3-314-10478-7

Seitenzahl: 32

Preis: € 15.-



ab ca.  
4 Jahre

## Worum geht's?

### Inhalt

Vier Glocken hängen hoch oben im Kirchturm. Und als der Winter kommt und die Kinder bereits anfangen, Schneemänner zu bauen und mit Laternen durch die Stadt zu ziehen, wird es höchste Zeit zum Üben. Schließlich soll der Glockenklang ja pünktlich zum Weihnachtsfest perfekt klappen. Doch was ist nur mit der kleinsten Glocke los? Sie verweigert sich dem Bim-bamm und Dingedong der goldenen, silbernen und bronzenen Glocke – und bleibt stumm. Ob der Rat der klugen Krähe, dass das richtige „Gute Wort“ Abhilfe schaffen kann, wohl hilft?

## Für wen?

### Weihnachtsliebhaber/-innen

Für alle, die sich von einem warmherzig illustrierten Bilderbuch und einer märchenhaften Geschichte, die vom Sinn des Festes handelt, verzaubern lassen wollen.

## Und danach?

### Weihnachtsdekoration

Eine effektvolle – und mehrjährig verwendbare – Weihnachtsdekoration entsteht passend zur Geschichte, wenn die Kinder eine Glockengirlande basteln. Eine dicke grüne Kordel oder eine (ggf. künstliche) Tannengirlande dienen dabei als Halt – die Glocken entstehen aus Ton-Blumentöpfchen in verschiedenen Größen und werden mit Acrylfarben oder Sprühlack golden, silbern oder in einem Bronzeton gefärbt. Die Kinder können dann jeweils eine Glocke nach ihren eigenen Vorstellungen verzieren, z. B. mit Holzperlen, kariertem Band, mit der Servietten-Technik oder selbst gestalteten Figuren aus Filz.



#üben #glocken #freundschaft





## Alle Jahre wieder – Weihnachtslieder und -geschichten

Illustratorin: Regine Altegoer  
Verlag: Coppentrath  
ISBN: 978-3-649-63517-8  
Seitenzahl: 24  
Preis: € 10.-



ab ca.  
4 Jahre

### Worum geht's?

#### Inhalt

Bei dieser Mischung von bekannten Weihnachtsliedern, kurzen Vorlesegeschichten und traditionellen Reimen wird einem im Nu weihnachtlich zumute. Das Pappbilderbuch ist robust genug, um immer wieder betrachtet zu werden, die Lieder sind mit Noten versehen und das Spektrum der Texte reicht von einer einfachen Version der Weihnachtsgeschichte bis zu einem Gedicht, das wohl viele noch auswendig gelernt haben: „Von drauß‘ vom Walde komm ich her“.

### Für wen?

Alle, die in Weihnachtsstimmung kommen wollen

Die kleine Auswahl macht Lust darauf, weitere Weihnachtslieder kennen zu lernen, das Sprachgefühl der Kinder mit weihnachtlichen Reimen zu fördern oder eigene Weihnachtsgeschichten zu erzählen.

### Und danach?

#### Weihnachtsdekoration aus Salzteig

Die „Kleine Weihnachtsbäckerei“ dient als Inspiration: Die Kinder stechen aus Salzteig Weihnachtsschmuck aus, der dann ausgehärtet, bemalt, verziert und anschließend z. B. als Weihnachtsgeschenk für die Eltern verpackt wird. Die Ausstechförmchen können auch von zu Hause mitgebracht werden – sicher hat jedes Kind sein eigenes Lieblingsmotiv.





## Und wie feierst du?

Autorin: Susanne Orosz  
Illustratorin: Barbara Korthues  
Verlag: ellermann  
ISBN: 978-3-7707-0159-9  
Seitenzahl: 128  
Preis: € 15.-



ab ca.  
5 Jahre

### Worum geht's?

#### Inhalt

Weihnachten wird rund um die Welt gefeiert – und überall ein bisschen anders. Die vielen unterschiedlichen Bräuche und Traditionen werden in diesem schönen Vorlesebuch aufgegriffen: So helfen zum Beispiel in Antons russischer Kita die Kinder Ded Moroz, dem Väterchen Frost dabei, die Hexe Baba Yaga daran zu hindern, die Weihnachtsgeschenke zu stehlen. Und bei Kati und Sam in der ghanaischen Kirchengemeinde stehen an Weihnachten nicht Geschenke im Vordergrund, sondern ein großes Fest mit Nachbarn, Freunden, leckerem Essen und einem fantastischen Geschichtenerzähler!

### Für wen?

#### Schon ältere Kinder

Für Kinder im Vorschulalter, die in alltagsnahen Geschichten mehr über Weihnachtsbräuche in anderen Ländern erfahren oder selbst davon erzählen wollen.

### Und danach?

#### Weihnachtsausstellung

Es gibt so viele unterschiedliche Weihnachtsfeste wie Kinder in der KiTa! Was mögen die Kinder an dieser besonderen Zeit am liebsten? Gibt es vielleicht ein ganz anderes Fest, ganz andere Traditionen, die bei ihnen zu Hause in dieser Jahreszeit im Vordergrund stehen? Alle Kinder malen jeweils ein Bild „Mein Fest“, auf dem sie z. B. ihre Lieblings-Festtagsspeisen, ihren Wunsch-Weihnachtsbaum oder ihre liebste Aktivität an den Feiertagen festhalten. Mit Wäscheklammern an einer Schnur aufgereiht entsteht aus den Beiträgen eine ganz individuelle Weihnachts-Ausstellung.





## Disney Frozen II – Holz-Domino

Lizenz: Disney  
Hersteller: John  
28 Teile  
Preis: € 12.99



ab ca.  
5 Jahre

### Worum geht's?

#### Inhalt

28 Holz-Dominosteine – mit sechs Ecken und zahlreichen Einsatzmöglichkeiten. Natürlich kann man hier ganz einfach das beliebte Dominospiel in den Vordergrund stellen und die Kinder die jeweils passenden Steine aneinanderlegen lassen. Aber die kleinen Bilder von Elsa, Anna, dem Schneemann Olaf und anderen Figuren aus den bekannten und von vielen Kindern geliebten Disney-Filmen regen natürlich auch zum Erzählen und zum Austausch über die Geschichten an.

### Für wen?

#### Kleine Gruppen

Das Spiel eignet sich für 2, 3 oder 4 Spieler/-innen ab ca. 3 Jahren. Angesprochen werden allerdings auch insbesondere Kinder im Vorschulalter, die mit der (Film) Geschichte vertraut sind und Kompetenzen wie Konzentration und Kombinationsgeschick anhand von Materialien schulen möchten, die an ihre Mediovorlieben anknüpfen.

### Und danach?

#### Anschlussaktion

Wer übernimmt die „Erzählpatenschaft“ für jeweils eine der abgebildeten Figuren und erzählt in einer größeren Runde deren Geschichte – und warum sie oder er diese Figur besonders mag. Das liefert interessante Einblicke in die Vorlieben, Wünsche und Träume der Kinder, die dann wiederum mit passenden Märchen und Geschichten aus dem Buchbestand oder der Bibliothek aufgegriffen werden können.





## 24 x Basteln – Weihnachtliche Projekte für Kinder

Autorin/Illustratorin: Stefanie Möller

Verlag: EMF

ISBN: 978-3-96093-887-3

Seitenzahl: 112

Preis: € 12.99

ab ca.  
5 Jahre



### Worum geht's?

#### Inhalt

Wer noch keine Bastelkiste hat, wird nach dem Blättern in diesem Buch umgehend eine anlegen: mit all den Alltagsmaterialien und einfachen Zutaten, aus denen man ohne großen Aufwand, mit viel Fantasie und natürlich mit verständlichen Anleitungen weihnachtliche Präsente, Karten und Dekorationen herstellen kann. Vom Rentier aus Eierkartons über Plätzchen am Stiel bis zum goldgetupften Weihnachtsstern aus Butterbrotpapier ist alles mit dabei.

### Für wen?

Kleine (und große) Bastelfinger



Für Vorschulkinder und Erwachsene, die schon ein wenig Übung im Umgang mit Schere, Kleber und anderen Bastelmaterialien haben.

### Und danach?

#### Anschlussaktion

Die Idee „Winterwelt im Schuhkarton“ lässt sich bestens mit weihnachtlichen Vorleseaktionen kombinieren und immer neu gestalten. Das benötigte Zubehör wie Karton, Watte, Streichholzschachteln, Papier und Glanzfolie sind schnell besorgt. Naturmaterialien hat man ohnehin zur Hand – und so entstehen ganz unaufwändig Kulissen wie Winterwald, Sternenhimmel oder eine Weihnachtsstadt, die dann – mit elektrischen Teelichtern beleuchtet – der jeweiligen Vorlesegeschichte einen zauberhaft weihnachtlichen Hintergrund bescheren.



## Stiftung Lesen

Römerwall 40  
DE-55131 Mainz  
Telefon: 06131 28890-28  
Telefax: 06131 28890-49  
[www.stiftunglesen.de](http://www.stiftunglesen.de)

Verantwortlich: Dr. Jörg F. Maas  
Programme: Sabine Uehlein  
Redaktion: Melanie Würtz  
Autorin: Christine Kranz

Gestaltung und Satz: Melanie Freund, Mainz  
© Stiftung Lesen 2020

## Bildnachweise:

Titelbild © *Melanie Freund*  
Übermorgen kommt der Weihnachtsmann © *Carlsen*  
Der oberolchige Adventskalender © *Oetinger*  
Der kleine Weihnachtsmann – Bilderbuchgeschichten für unser Erzähltheater © *Don Bosco*  
Fiete Christmas – Adventskalender für Kinder © *Ahoiii Entertainment*  
Wie der Schnee zu seiner Farbe kam © *NordSüd*  
Die kleine Glocke, die nicht läuten wollte © *Ravensburger*  
Alle Jahre wieder – Weihnachtslieder und -geschichten © *Coppenrath*  
Und wie feierst du? © *ellermann*  
Disney Frozen II – Holz-Domino © *John*  
24 x Basteln – Weihnachtliche Projekte für Kinder © *EMF*

Die Zusammenstellung  
wurde gefördert vom



Bundesministerium  
für Familie, Senioren, Frauen  
und Jugend

GUTES  
AUFWACHSEN  
MIT MEDIEN

Mehr Leseempfehlungen auf: [www.stiftunglesen.de/leseempfehlungen](http://www.stiftunglesen.de/leseempfehlungen)

Weitere Informationen zum Umgang mit Medien finden Sie auch unter  
[www.gutes-aufwachsen-mit-medien.de](http://www.gutes-aufwachsen-mit-medien.de).



Los geht's: #medienvielfalt